

**Cerrajes**<sup>®</sup>  
el herraje ideal para su mueble...

# perfil para jaladeras embutibles



# líneas finas... diseños minimalistas

www.cerrajes.com

## Perfil para mueble alto



Para piso de alacena 9220500

## Perfil para mueble bajo



Para Gabinete 9220520

## Perfiles para mueble bajo



Bracket 9220530



Jaladera lateral 9220540



A canto 9220550



A canto de puerta 9220510

## INSTRUCCIONES DE INSTALACIÓN

### 9220500

a) Ranurado de 3mm ancho x 8mm de profundidad al canto de piso de alacena.

### 9220510, 9220550

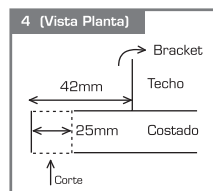
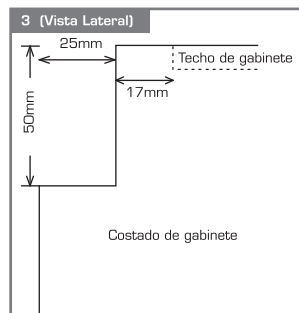
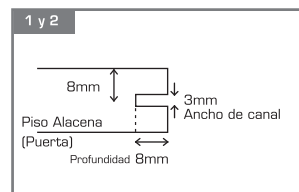
b) Ranurado de 3mm de ancho x 8mm de profundidad al canto de la puerta.

NOTA: Para espesor de 19mm.

### 9220520

c) Hacer un saque en el costado del mueble de 25mm x 50mm para el perfil.

\*Recortar el techo 42mm para colocar el bracket.



producto	código	medida	
		alto	largo
1. perfil p/jaladera piso - alacena	9220500	20 mm	2.84 m
2. perfil p/ jaladera de gabinete	9220520	40 mm	2.84 m
3. brackets p/jaladera de gabinete	9220530	-	-
4. perfil p/jaladera lateral	9220540	-	2.84 m
5. perfil p/jaladera a canto	9220550	37 mm	2.84 m
6. perfil p/jaladera a canto de puerta	9220510	35 mm	2.84 m

### México

Tel.: (01 55) 5719 5551  
Fax: (01 55) 5719 5555  
mexico@cerrajes.com

### Guadalajara

Tel.: (01 33) 3110 6951  
Fax: (01 33) 3110 6978  
guadalajara@cerrajes.com

### Monterrey

Tel.: (01 81) 8377 4122  
Fax: (01 81) 8377 3152  
monterrey@cerrajes.com

### Querétaro

Tel.: (01 442) 220 8675  
Fax: (01 442) 220 8196  
queretaro@cerrajes.com

### San Luis Potosí

Tel.: (01 444) 831 5766  
Fax: (01 444) 831 5893  
sanluispotosi@cerrajes.com

### Morelia

Tel.: (01 443) 340 1424  
Fax: (01 443) 324 8934  
morelia@cerrajes.com

### León

Tel.: (01 477) 779 4868  
Fax: (01 477) 779 4861  
leon@cerrajes.com

### Centro América

Tel.: (00 502) 23 31 0051  
Fax: (00 502) 23 62 5845  
guatemala@cerrajes.com