

Cerrajes[®]
el herraje ideal para su mueble...

perfil para
estructuras
de **aluminio**



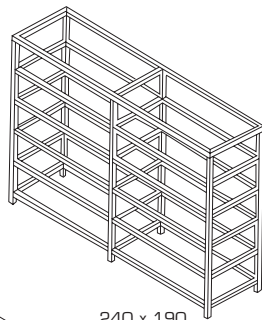
formas simples y puras creadoras de espacios funcionales

La tendencia que está causando revuelo centra su atención en formas simples y puras dando importancia al espacio, la funcionalidad y a los materiales ecológicos. Realizar diseños de nivel internacional es totalmente alcanzable, añadiendo estructuras y elementos de aluminio.

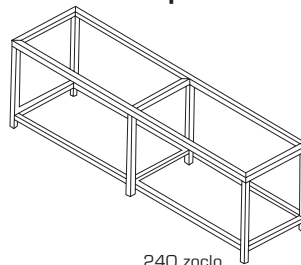
APLICACIONES

ESTRUCTURAS Y ALACENAS

Las más creativas y lineales formas pueden obtenerse con estos perfiles para generar estructuras que hacen la función de alacena, soportes de gabinetes, gabinetes-barra u otros que pueden combinarse con la madera o cristal para crear un ambiente de modernidad

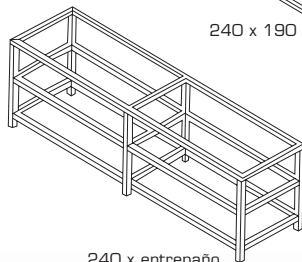


240 x 190

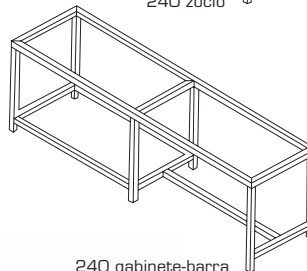


perfil 40 x 40

240 zoclo



240 x entrepaño



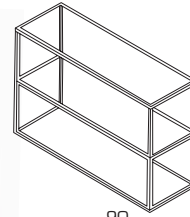
240 gabinete-barra



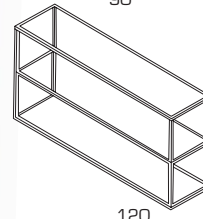
ESTRUCTURAS Y ALACENAS



perfil 15 x 15



90

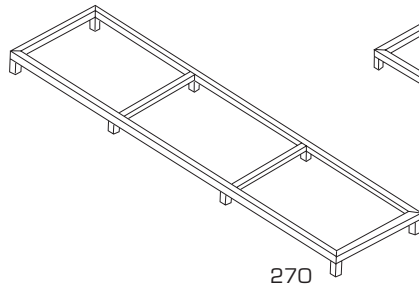


120

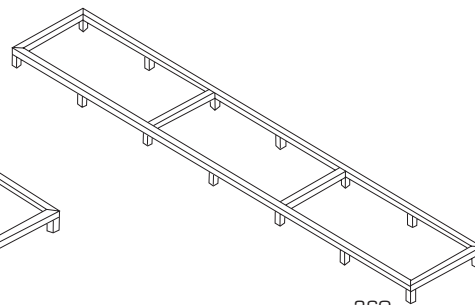
ZOCLO, SOPORTE PARA CUBIERTA Y GABINETES

La sustitución de elementos tradicionales por estructuras en aluminio, da a los gabinetes una vista estética que eleva al diseño de calidad y accesa al vanguardista mundo del mueble

perfil 40 x 40



270



360



México

Tel.: (01 55) 5719 5551
 Fax: (01 55) 5719 5555
 mexico@cerrajes.com

San Luis Potosí

Tel.: (01 444) 831 5766
 Fax: (01 444) 831 5893
 sanluispotosi@cerrajes.com

Guadalajara

Tel.: (01 33) 3110 6951
 Fax: (01 33) 3110 6978
 guadalajara@cerrajes.com

Morelia

Tel.: (01 443) 340 1424
 Fax: (01 443) 324 8934
 morelia@cerrajes.com

Monterrey

Tel.: (01 81) 8377 4122
 Fax: (01 81) 8377 3152
 monterrey@cerrajes.com

León

Tel.: (01 477) 779 4868
 Fax: (01 477) 779 4861
 leon@cerrajes.com

Querétaro

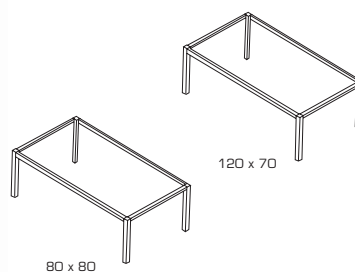
Tel.: (01 442) 220 8675
 Fax: (01 442) 220 8196
 queretaro@cerrajes.com

Centro América

Tel.: (00 502) 2331 0051
 Fax: (00 502) 2362 5845
 guatemala@cerrajes.com

MESA

Con los perfiles para estructuras de aluminio es posible diseñar mesas para diversos usos.
 Los perfiles forman las patas y travesaños, que se adaptan perfectamente a los diseños desarrollados

**perfil 50 x 50 y 50 x 25****INSTRUCCIONES PARA ORDENAR EL PRODUCTO**

Entregue el diseño de su mueble a su agente de ventas asegurándose de tener la siguiente información:

- a) alturas, anchos y longitudes
 - b) dibujo o prototipo
 - c) identificar el tipo de perfil que requiere
- O identifique los prototipos estándar que Cerrajes le ofrece o con su agente de ventas



15 x 15 x 2 mm



40 x 40 x 2 mm



50 x 25 x 2 mm



50 x 50 x 3 mm